

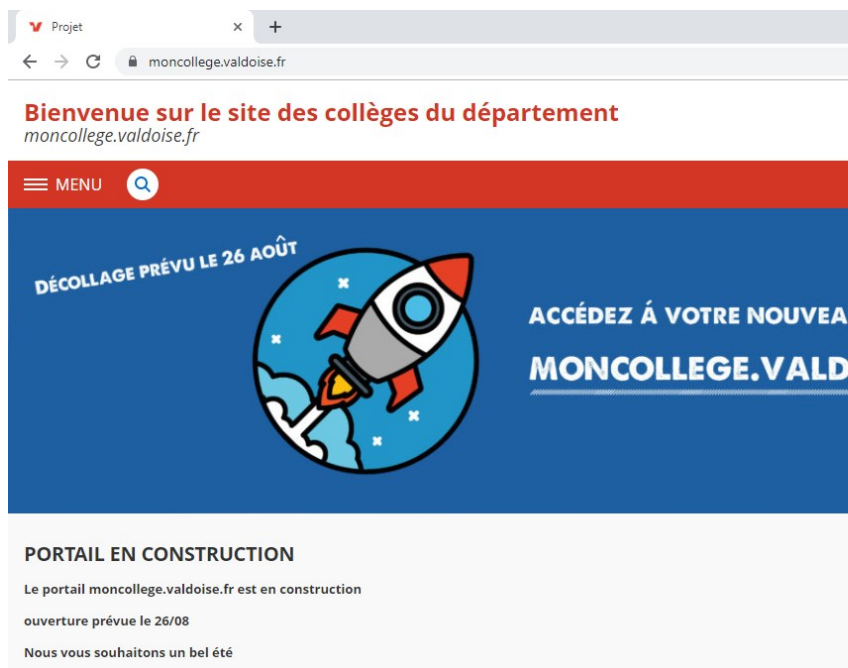
Tutoriel en ligne :

<https://www.moncollege.valdoise.fr/numerique/ent/premiere-connexion-a-l-ent/premiere-connexion-a-l-ent-107.htm>

I. Se connecter à l'ENT :

1. **Aller** sur le site : <https://www.moncollege.valdoise.fr/>

2. **Cliquer** sur « Se connecter » en haut à droite :



3. **Saisir** vos identifiant et mot de passe provisoires puis **VALIDER**:



4. **Accepter** la charte d'utilisation de l'ENT

Bienvenue sur votre Environnement Numérique de Travail

Entrez votre identifiant et votre mot de passe.

Identifiant (*)

Mot de passe (*)

Valider

Pour des raisons de sécurité, déconnectez-vous avant de quitter l'ENT et fermez votre navigateur web.

[Mot de passe oublié](#)

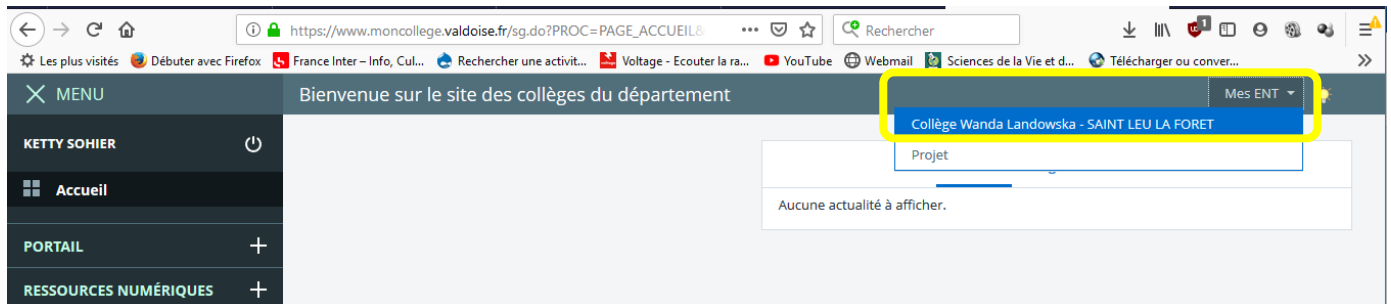
En tant qu'utilisateur de l'ENT et conformément à la Loi « Informatique et Libertés » du 6 janvier 1978, vous disposez d'un droit d'accès et de rectification aux informations qui vous concernent. Pour exercer ce droit, si vous dépendez d'un établissement, adressez-vous au Chef d'établissement. Dans tous les autres cas, contactez l'administrateur du site Inter établissement.

5. **Modifier** votre mot de passe dans la fenêtre qui s'ouvre.

❑ N' oubliez pas de noter votre nouveau mot de passe !!

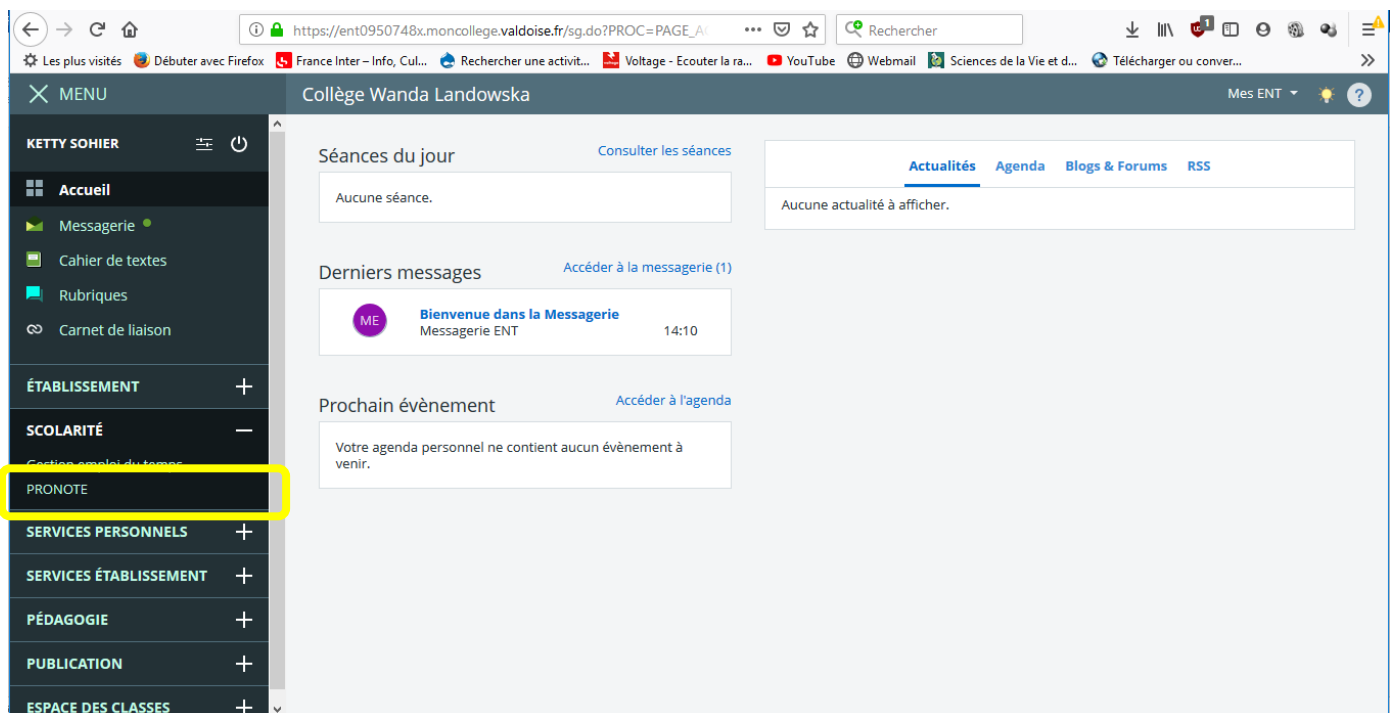
Mot de passe : _____

6. **Choisir** en haut à droite dans « Mes ENT » le collège « WANDA LANDOWSKA°



II) Accéder à Pronote :

Allez dans le menu de gauche – SCOLARITE – PRONOTE :



Pour aller plus loin :

<https://www.kdecole.org/fr/navigation/preparez-vos-donnees-pour-une-rentree-sereine-avec-l-ent-kosmos-136150.kjsp?RH=1430129864711&ksession=c57ae6c6-5312-405a-9659-d51fcac69fa1>